



ÖSTERREICHISCHER  AERO CLUB



STATISTIK 2009

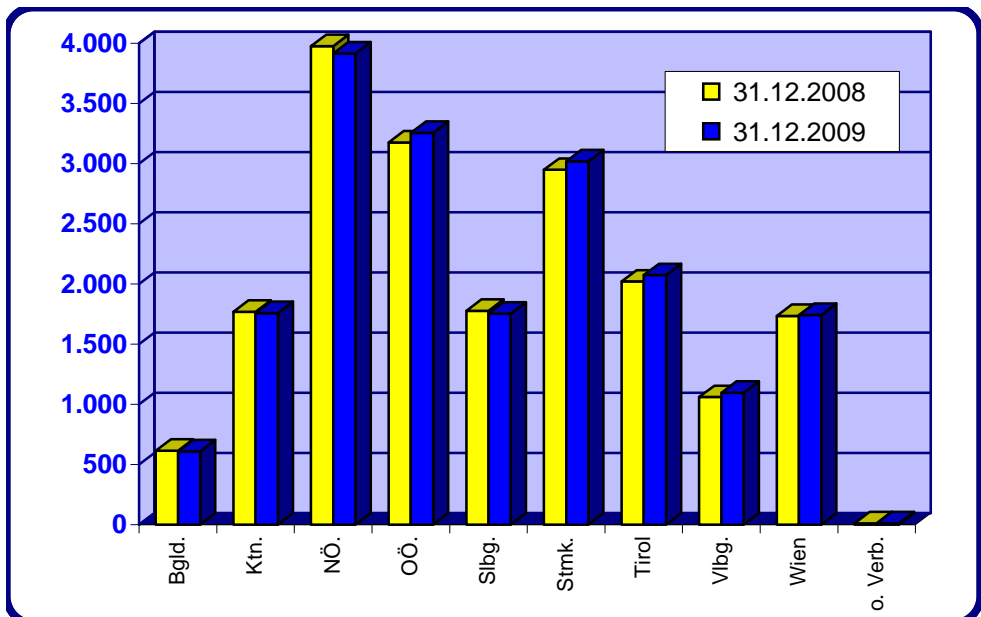
Mitglieder- und Vereinverwaltung
Stefal Doris

ÖAEC - Mitgliederstatistik

31.12.2009

Vergleich Landesverbände

Landesverbände	31.12.2008	31.12.2009	Zuwachs/Abgang	
Burgenland	614	610	-4	-0,65%
Kärnten	1.769	1.758	-11	-0,62%
Niederösterreich	3.977	3.914	-63	-1,58%
Oberösterreich	3.176	3.255	+79	+2,49%
Salzburg	1.776	1.753	-23	-1,30%
Steiermark	2.948	3.019	+71	+2,41%
Tirol	2.020	2.073	+53	+2,62%
Vorarlberg	1.060	1.095	+35	+3,30%
Wien	1.735	1.743	+8	+0,46%
ohne Verband	11	11	+0	+0,00%
gesamt	19.086	19.231	+145	+0,76%

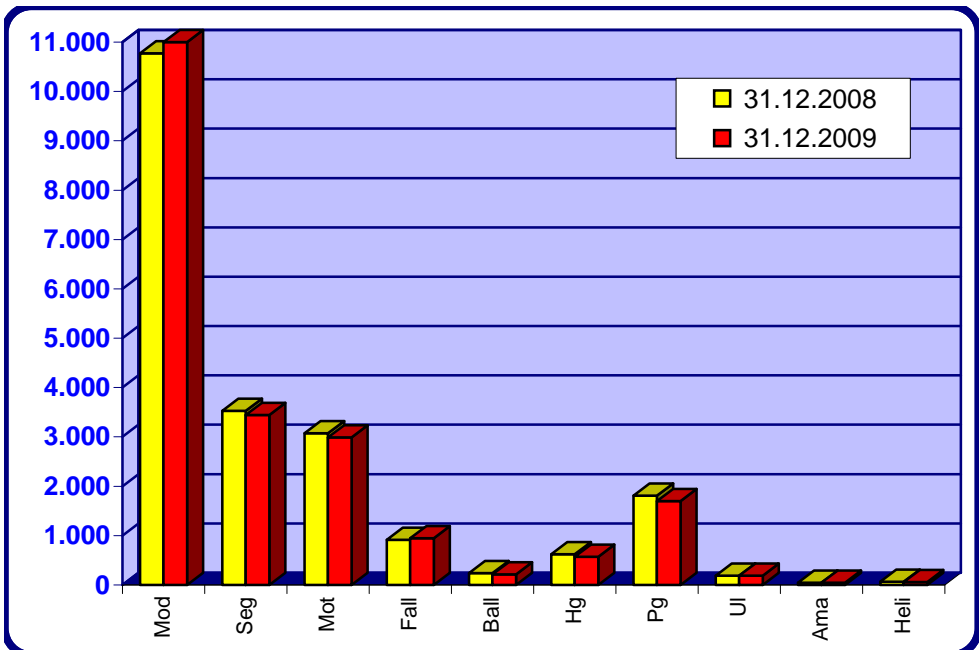


ÖAEC - Mitgliederstatistik

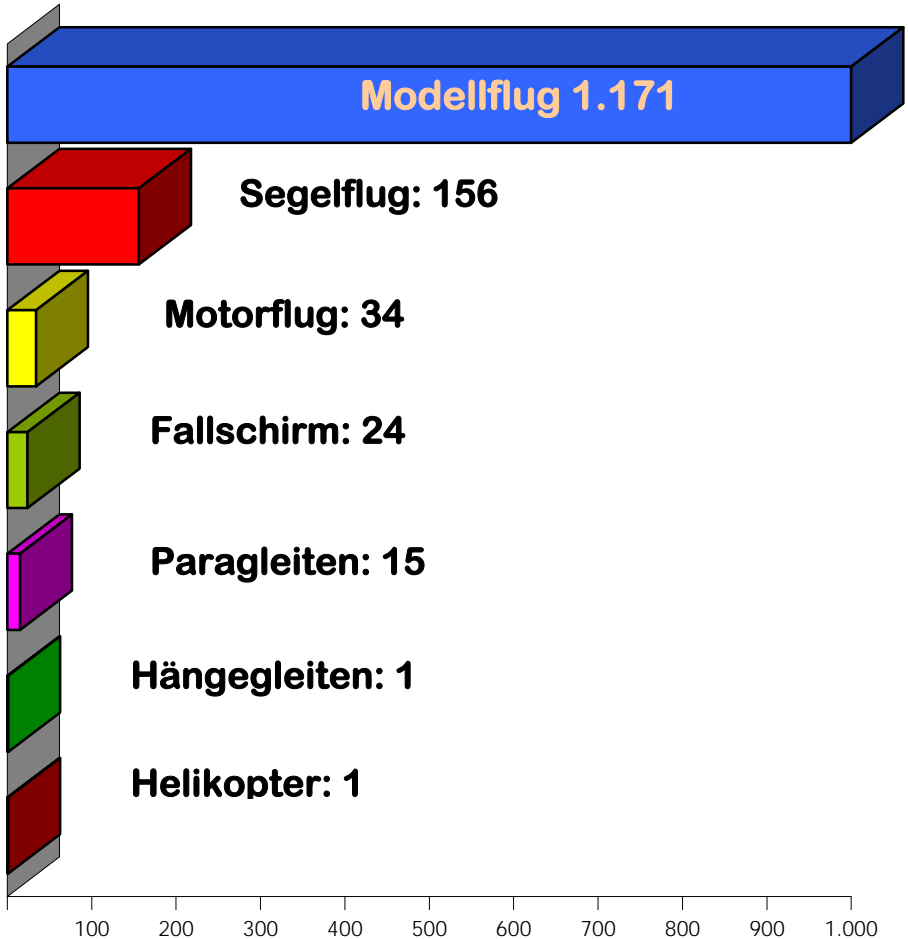
31.12.2009

Vergleich Sektionen

Sektionen	31.12.2008	31.12.2009	Zuwachs/Abgang	
			+	%
Modellflug	10.773	11.221	+448	+4,16%
Segelflug	3.526	3.447	-79	-2,24%
Motorflug	3.074	2.988	-86	-2,80%
Fallschirm	913	946	+33	+3,61%
Ballonfahrt	238	211	-27	-11,34%
Hängegleiten	624	573	-51	-8,17%
Paragleiten	1.808	1.698	-110	-6,08%
Ultraleicht	190	189	-1	-0,53%
Amateurbau	48	45	-3	-6,25%
Helikopter	62	57	-5	-8,06%



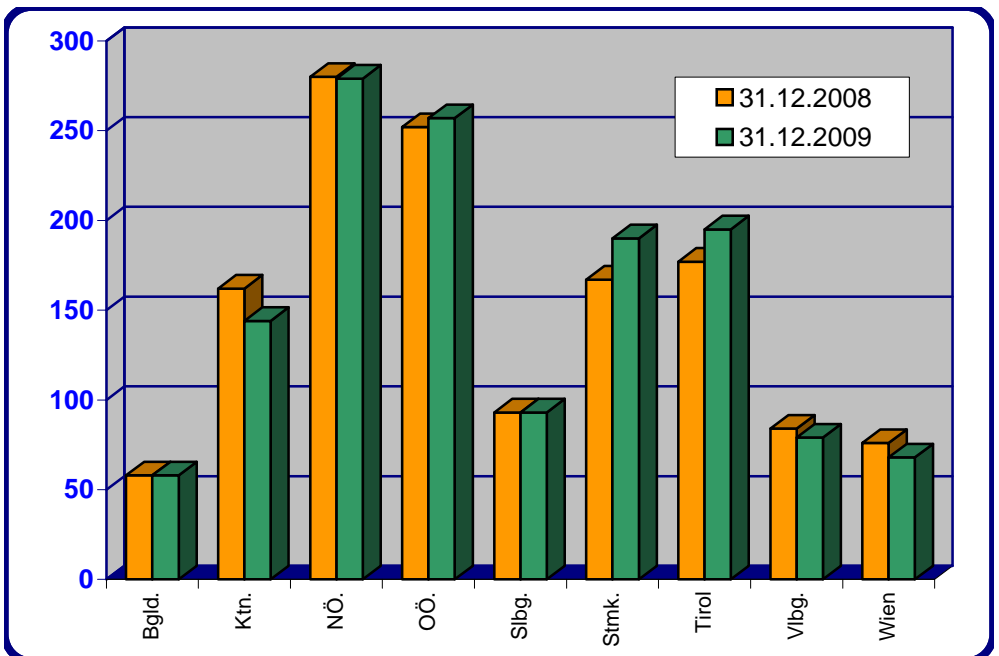
Jugendliche Mitglieder (bis 19 Jahre) Vergleich Sektionen



Jugendliche Mitglieder gesamt: 1.260

Jugendliche Mitglieder (bis 19 Jahre) Vergleich Landesverbände

Landesverbände	31.12.2008	31.12.2009	Zuwachs/Abgang	
Burgenland	58	58	+0	+0,00%
Kärnten	162	144	-18	-11,11%
Niederösterreich	280	279	-1	-0,36%
Oberösterreich	252	257	+5	+1,98%
Salzburg	93	93	+0	+0,00%
Steiermark	167	190	+23	+13,77%
Tirol	177	195	+18	+10,17%
Vorarlberg	84	79	-5	-5,95%
Wien	76	68	-8	-10,53%
gesamt	1.349	1.363	+14	+1,04%





ÖAeC - Vereinsverwaltung

Gesamtanzahl der Vereine 2009: 481

◆ LV Burgenland:	24	(davon nicht stimmberechtigt:	1)
◆ LV Kärnten:	47	(davon nicht stimmberechtigt:	4)
◆ LV Niederösterreich:	91	(davon nicht stimmberechtigt:	8)
◆ LV Oberösterreich:	71	(davon nicht stimmberechtigt:	7)
◆ LV Salzburg:	34	(davon nicht stimmberechtigt:	6)
◆ LV Steiermark:	94	(davon nicht stimmberechtigt:	16)
◆ LV Tirol:	67	(davon nicht stimmberechtigt:	11)
◆ LV Vorarlberg:	24	(davon nicht stimmberechtigt:	1)
◆ LV Wien:	29	(davon nicht stimmberechtigt:	2)

◆ Sektion Modellflug:	248
◆ Sektion Segelflug:	120
◆ Sektion Motorflug:	122
◆ Sektion Fallschirm:	29
◆ Sektion Ballonfahrt:	26
◆ Sektion Hänge- u. Paragleiten:	107
◆ Sektion Helikopter	5
◆ Sektion Ultraleicht:	29
◆ Sektion Amateurbau:	7



ÖAeC - Vereinsverwaltung

2009:neu angemeldete Vereine:14

120039 MOD	Modellflugclub Windener Piroflips Obmann: Jaksch Gerald	Eintritt 10.2.2009
210067 MOD	IG Modellsegelflug Feldkirchen Obmann: Buchacher Rudolf	Eintritt 5.3.2009
210068 MOD	Modellsportgruppe Nockfly Obmann: Johann Gruber	Eintritt 24.3.2009
220066 MOD	Kärntner Modellflugsportclub Thon Obmann: Charlotte Winkler	Eintritt 20.2.2009
320135 SEG MOT	Fliegerclub St. Pölten Obmann: Dr. Hans Parzer	Eintritt 01.04.2009
330134 MOT	Union Flugsportverein Amstetten „G-Force“ Obmann: Erich Schuller	Eintritt 26.2.2009
410099 MOD	ASKÖ Elektro Modellflug Club Engerwitzdorf Obmann: Ing. Jürgen Hulan	Eintritt 1.10.2009
440097 MOD	Modellbauclub Steyr Weistrach Obmann: Ing. Klemens Täuber	Eintritt 1.1.2009
440098 MOT FALL	OÖ. Landes-Rettungsflugwacht Obmann: Ing. Gerhard Mühlberger	Eintritt 5.3.2009
630142 PARA	Öst. Turn- und Sportunion St. Lambrecht – Sekt. Paragleiten Obmann: Anton Deutschmann	Eintritt 1.1.2009
630143 HG UL	Airsports Austria Flugsportclub Obmann: Michael Friesenbichler	Eintritt: 18.02.2009
640144 PARA	Ramsauer Gamsjaga Obmann: Pitzer Heinz	Eintritt: 15.04.2009
730118 PARA	Parateam Virgen Obmann: Trojer Mario	Eintritt: 15.04.2009
840038 MOT	Vorarlberger Luftfahrt Club Obmann: Fend Manfred	Eintritt: 28.05.2009



ÖAeC - Vereinsverwaltung

2009 Gelöschte Vereine: 10

110021 Mot	ASKÖ Flugsportverein Burgenland Obmann: Gerhard Braitenberg-Zennenberg	Vereinsauflösung Austritt 31.12.2009
310003 Seg Mot	Eisenbahner Sportverein St. Pölten Obmann: Josef Benes	Vereinsfusionierung Austritt 23. März 2009
330002 Seg Mot	Erlauftaler Fiegerclub Obmann: Franz Mayer	Vereinsfusionierung Austritt 23. März 2009
330046 Seg Mot ma	Union Sportfliegerclub St. Pölten Obmann: Ing. Dieter Dolezal	Vereinsfusionierung Austritt 23. März 2009
340005 Seg Mot	Flugbetriebsgemeinschaft Vöslau Obmann: Peter Aigner	Vereinsbeitrag nicht bezahlt Austritt 31. Oktober 2009
410053 Mod	ASKÖ MFV Kolibri Windern Obmann: Albeseder Wilhelm	Vereinsbeitrag nicht bezahlt Austritt 31. Oktober 2009
530031 Para	Parageiterclub Lungau-Unternberg Obmann: Santner Sepp	Austritt 31. Dezember 2009
640139 Ballon	Heißluftballon WM 2008 Obmann: Adolf Thaller	Vereinsbeitrag nicht bezahlt Austritt 31. Oktober 2009
740113 Mod	Modellsportverein Nassereith Obmann: Thurner Klaus	Vereinsbeitrag nicht bezahlt Austritt 31. Oktober 2009
840037 Para	Gleitschirmflieger Bregenzerwald Obmann: Kohler Markus	Vereinsbeitrag nicht bezahlt Austritt 31. Oktober 2009

Änderungen des Landesverbandes

310099 NÖ	auf	910099 Wien	Flugsportverein Wr. Neustadt
440094 OÖ	auf	230094 Kärnten	Transalpin Express

Änderungen der Vereinsnummer

240026	auf	240070	1.KDFC Hänge u. Paragleiter Flugschule
--------	-----	--------	--

Änderungen des Interessensverbandes

330116 UNION	auf	340116 Verbandslos	Luftsportverein Dürnkrot
740025 Verbandslos	auf	720025 ASVÖ	Drachenfliegerclub Kitzbühel
740077 Verbandslos	auf	720077 ASVÖ	Paragleit-Club Pfunds



Nicht stimmberechtigte Vereine (Mit weniger als 5 Mitglieder)

Burgenland		Obmann	Sparte	Mitgl. bezahlt
140015	Kunstflugclub Austria	Friedrich Laessig	Mot	3

Kärnten		Obmann	Sparte	Mitgl.
210067	IG ModellSegelflug Feldkirchen	Buchacher Rudolf	Mod	4
220061	Alpe Adria Aerobatics	Mag. Otruba Wolfgang	Seg	0
230049	Sportunion Villach	Rader Margit	Seg	0
230055	MFC Dobramoos	Maneßinger Josef	Mod	3

Niederösterreich		Obmann	Sparte	Mitgl.
330015	KSV der EVN AG Flugsport	Dkfm.Dr. Huber Karl	Seg	2
330035	Union Flugsportverein Vöslau	Lischak Wilhelm	Mod Seg Mot Ama	4
330043	Union Segelfliegergruppe Ottenschlag	Renner Willhem	Seg	2
330045	Union Sportfliegerclub Mödling	Niessler Norbert	Seg	3
330134	Union FSV Amstetten G-Force	Schuller Erich	Mot	0
340090	Tiger Ballonclub	DI. Trifonov Ivan	Ball	2
340108	Fliegerclub Skyfriends Austria	Thür Karl	Mot	3
340132	Ballonsportverein Mostviertel	Simoner Andreas	Ball	1

Oberösterreich		Obmann	Sparte	Mitgl.
420015	Luftsportverein Linz E.V.	Leopold Hinteregger	Seg Mot	3
430060	Union Modellflugclub Hagenberg	Fuss Helmut	Mod	1
440055	HB MotorSegler Fan Club	Pichler Karl	Seg Mot Ama	4.
440068	Gleitschirmclub Marsbach	Dr. Strasser Rupert	PG	3
440093	Flugsportclub Airborne	Fillep Hans Peter	PG	3
440096	Ballonsportclub Gunskirchen	Auinger Franz	Ball	2
440098	OÖ.Landes-Rettungsflugwacht	Mühlberger Gerhard, Ing.	Mot FALL	2

Salzburg		Obmann	Sparte	Mitgl.
510053	Luftsportver. Fliegergr.Rot Weiß Rot	Atzgerstorfer Leopold	Seg Mot Fall, UL	1
520046	HELI-SKY Helicopterclub Salzburg	Huber Josef, Ing.	Mod Mot Heli	4
540010	Öst. Alpenballonsportclub Slbg.	Werner Köppelmayr	Ball	1
540054	Ballonclub Salzburg	Harald Schmirl	Ball	3
540055	UL-Club Salzburg	Langsteiner Otto, Ing.	UL	2
540057	Öst. Gebirgpilotenvereinigung	Andreas Gruber	Seg, Mot, Ul, Ama	0



Nicht stimmberechtigte Vereine (Mit weniger als 5 Mitglieder)

Steiermark		Obmann	Sparte	Mitgl.
630040	Sportfliegerclub Ausseerland	Schlömmner Hubert	Mot, Hg	4
630043	Union Sportfliegerclub Graz	Traugott Werner, DI.	Seg, Mot	2
630096	Ballonsportclub Apfelwirt	Flaggl Peter	Ball	2
630105	Cross Country Club	Heinrichs Gerolf, DI.	HG PG	1
630115	Union Kunstflugclub Niederöblarn	Roithner Ewald	Seg	3
630143	AirsportsAustria Flugsportclub	Friesenbichler Michael	HG UL	1
640053	Hänge- und Paragleiterclub Mariazell	Abl Hans	HG PG	4
640060	Amateurflugclub St. Georgen	?	Mod	1
640066	Fliegergruppe Graz	Otto Bauer	Mot	3
640099	Ballonsportclub Graz	Ing. Michl Wolfgang	Ball	3
640103	Ballon Club Floing	Joachim Frieß	Ball	3
640107	Ballonsportclub Hofkirchen	Thaller Adolf	Ball	4
640116	1.Öst.UL Flieger Club	Schweitzer Anton	UL	2
640120	Ballonsportclub Hartbergerland	Safner Josef	Ball	2
640140	Modellflug Dobl	Polic Gerhard, DI(FH)	Mod	1
640144	Ramsauer Gamsjaga Eintritt 15.4.2009	Pitzer Heinz	PG	0

Tirol		Obmann	Sparte	Mitgl.
720054	Drachenfliegerclub Kufstein	Daniel Pirchmoser	HG PG	1
720075	Ballonsportclub Brixental	Lothar Theis	Ball	4
720099	Ballonsportfreunde Tirol Aktiv	Seibl Alexander	Ball	4
730066	Paragleiter Prägraten	Pichler Adam	PG	4
730094	Hg- u.Pg Club Albatros Inzing	Mayer Markus	HG, PG,	3
740048	Flugsportverein Reutte	Piechocinski Rene	Mot	3
740084	Para- Delta Club Sunnyboys Axams	Schaffenrath Robert	HG PG	3
740096	Gleitschirm-u.DFC Kirchberg	Horngacher Stefan	HG PG	4
740097	Hänge- und Paragleiterclub Ötz	Parth Gero	HG PG	2
740105	Tuxer Jochgeier	Harald Stock	HG PG	3
740111	Fliegerclub Niederndorf	Schwaighofer Josef	PG	2

Vorarlberg		Obmann	Sparte	Mitgl.
840038	Vorarlberger Luftfahrt Club Eintritt 28.5.2009	Fend Manfred	Mot	4

Wien		Obmann	Sparte	Mitgl.
940023	Verein fortge. Flugzeugführer	Kurri Ernst, Ing.	Mot	0
940054	Austrian Aeronautic Association	Bayer Martin Rudolf, DI.	Mod	1



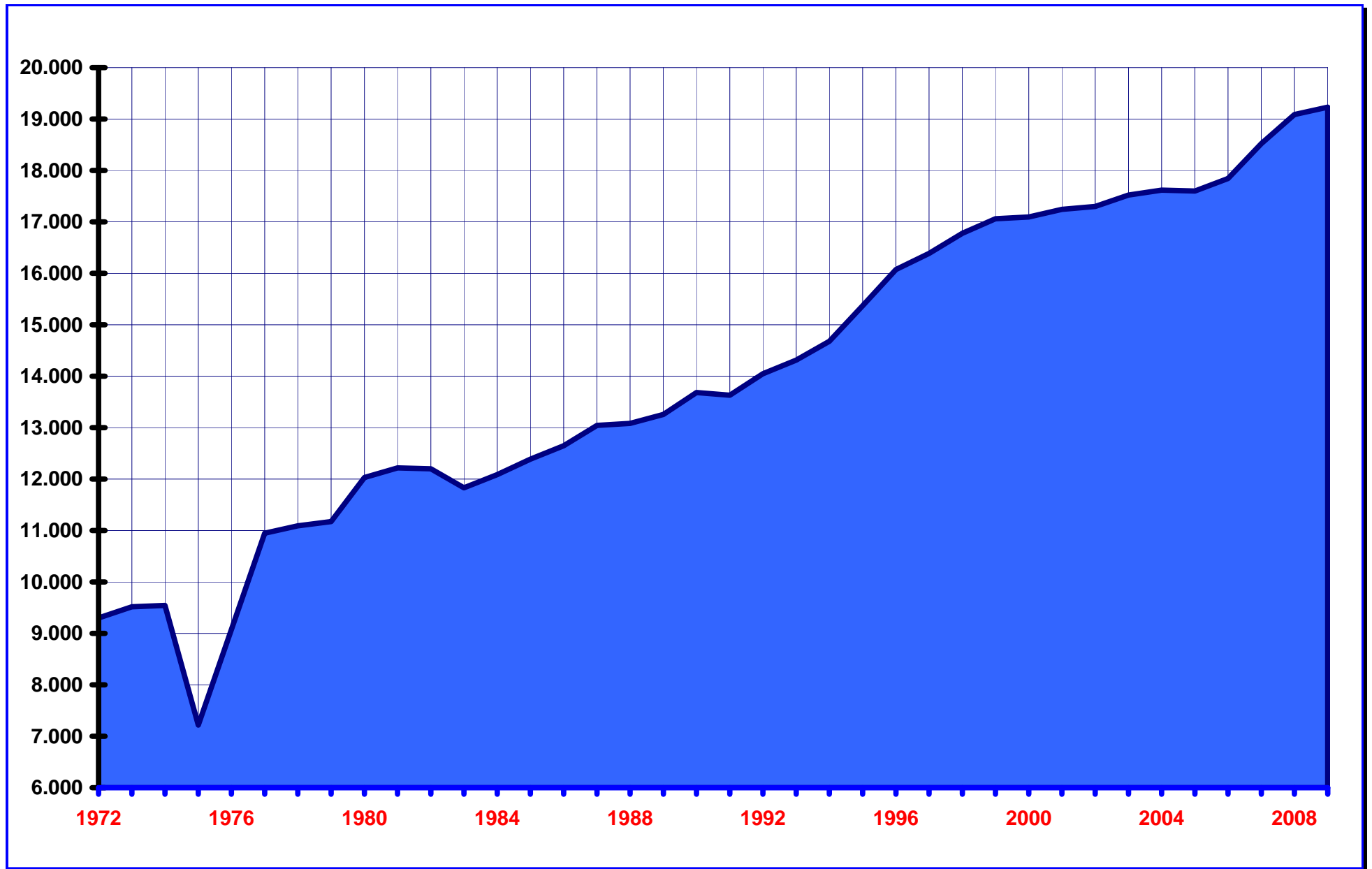
ÖAeC

Mitgliederentwicklung

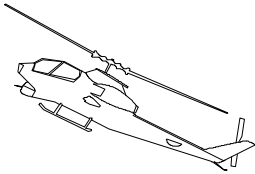
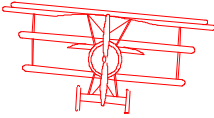
31.12.1972 - 31.12.2009

1972	9.299		1991	13.632	-0,38%
1973	9.518	+2,36%	1992	14.046	+3,04%
1974	9.545	+0,28%	1993	14.312	+1,89%
1975	7.216	-24,40%	1994	14.679	+2,56%
1976	9.076	+25,78%	1995	15.371	+4,71%
1977	10.947	+20,61%	1996	16.074	+4,57%
1978	11.093	+1,33%	1997	16.388	+1,95%
1979	11.175	+0,74%	1998	16.778	+2,38%
1980	12.031	+7,66%	1999	17.061	+1,69%
1981	12.216	+1,54%	2000	17.097	+0,21%
1982	12.199	-0,14%	2001	17.243	+0,85%
1983	11.831	-3,02%	2002	17.299	+0,32%
1984	12.086	+2,16%	2003	17.520	+1,28%
1985	12.386	+2,48%	2004	17.617	+0,55%
1986	12.649	+2,12%	2005	17.600	-0,10%
1987	13.042	+3,11%	2006	17.842	+1,38%
1988	13.081	+0,30%	2007	18.520	+3,80%
1989	13.258	+1,35%	2008	19.086	+3,06%
1990	13.684	+3,21%	31.12.2009	19.231	+0,76%

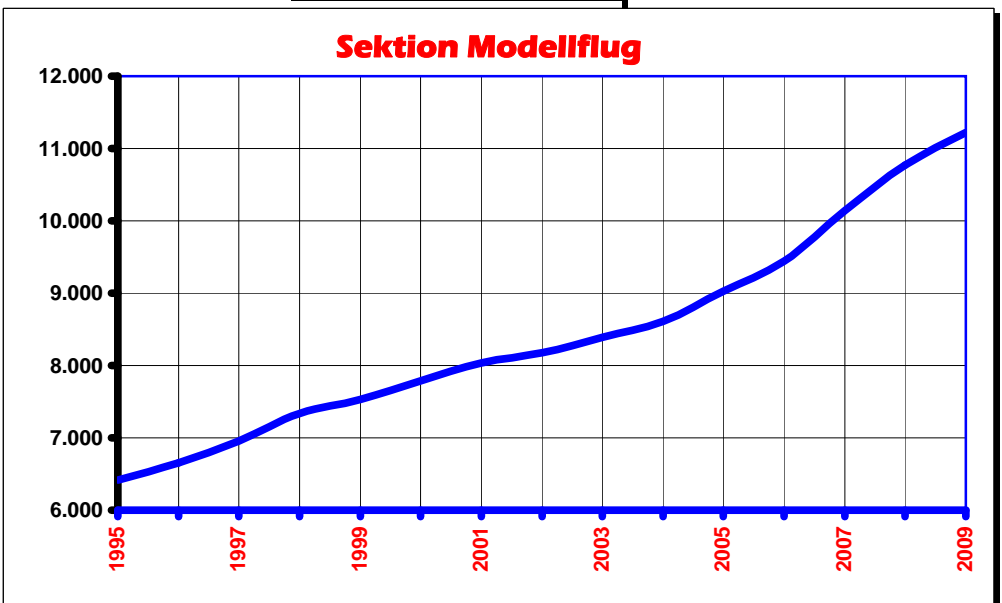
ÖAeC - Mitgliederstatistik 1972 - 2009

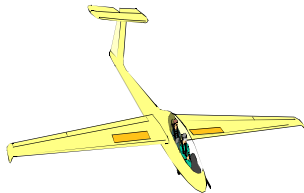


Mitgliederentwicklung Sektion Modellflug 31.12.1995 - 31.12.2009

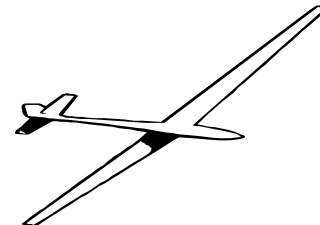


1995	6.419	
1996	6.658	+3,72%
1997	6.960	+4,54%
1998	7.339	+5,45%
1999	7.527	+2,56%
2000	7.789	+3,48%
2001	8.035	+3,16%
2002	8.176	+1,75%
2003	8.393	+2,65%
2004	8.609	+2,57%
2005	9.023	+4,81%
2006	9.445	+4,68%
2007	10.145	+7,41%
2008	10.773	+6,19%
2009	11.221	+4,16%

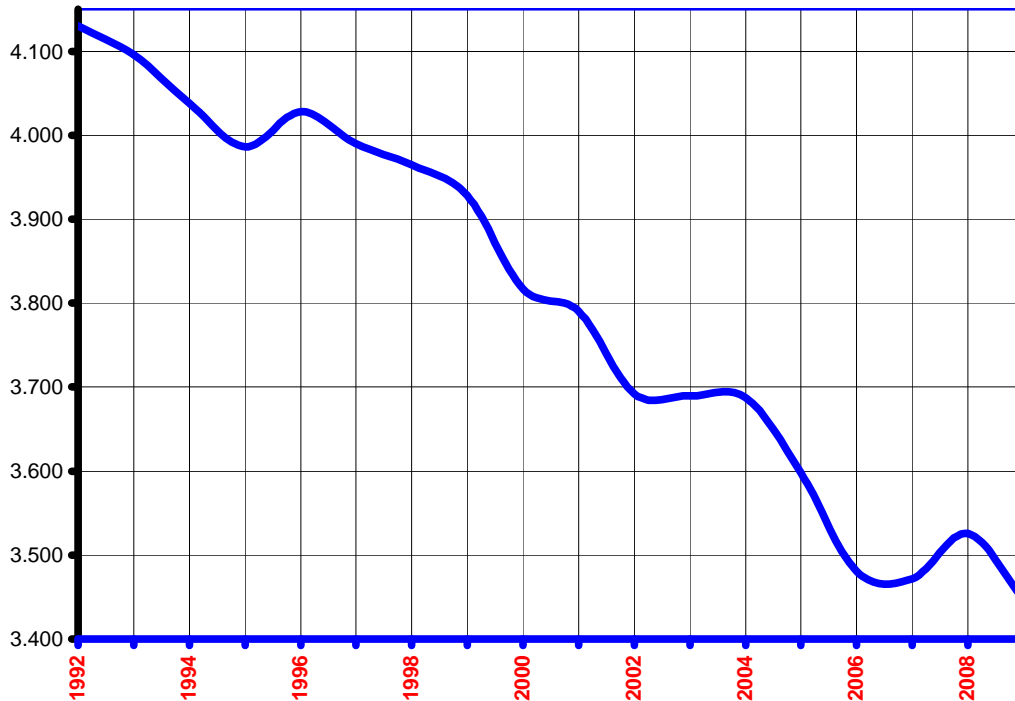




Mitgliederentwicklung Sektion Segelflug 31.12.1992 - 31.12.2009

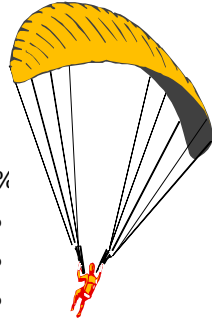


Sektion Segelflug

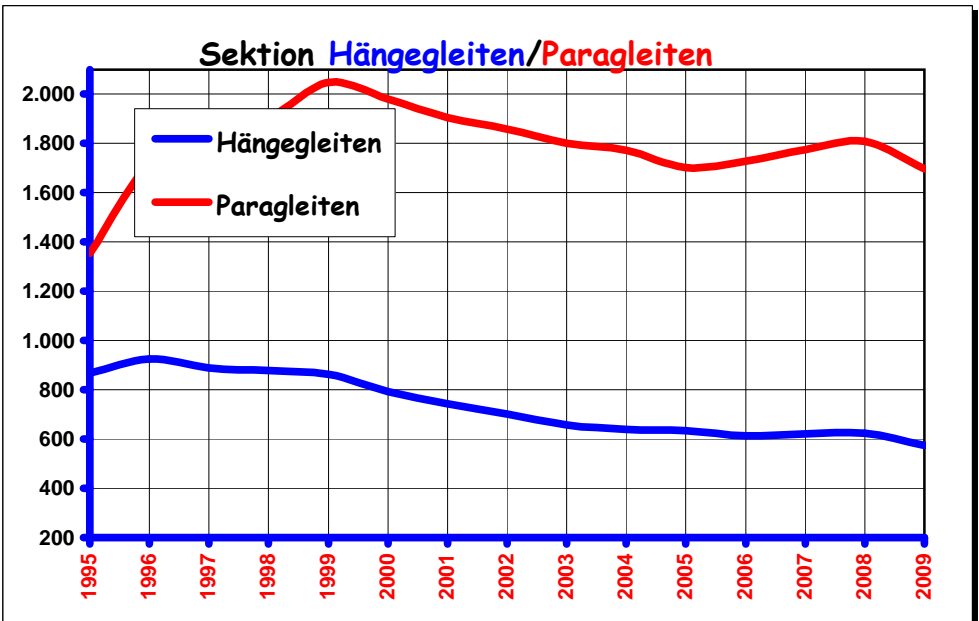


1992	4.130	
1993	4.096	-0,82%
1994	4.038	-1,42%
1995	3.986	-1,29%
1996	4.028	+1,05%
1997	3.990	-0,94%
1998	3.965	-0,63%
1999	3.928	-0,93%
2000	3.817	-2,83%
2001	3.790	-0,71%
2002	3.692	-2,59%
2003	3.690	-0,05%
2004	3.687	-0,08%
2005	3.598	-2,41%
2006	3.481	-3,25%
2007	3.472	-0,26%
2008	3.526	+1,56%
2009	3.447	-2,24%

Mitgliederentwicklung Sektion Hänge- /Paragleiten 31.12.1995 - 31.12.2009



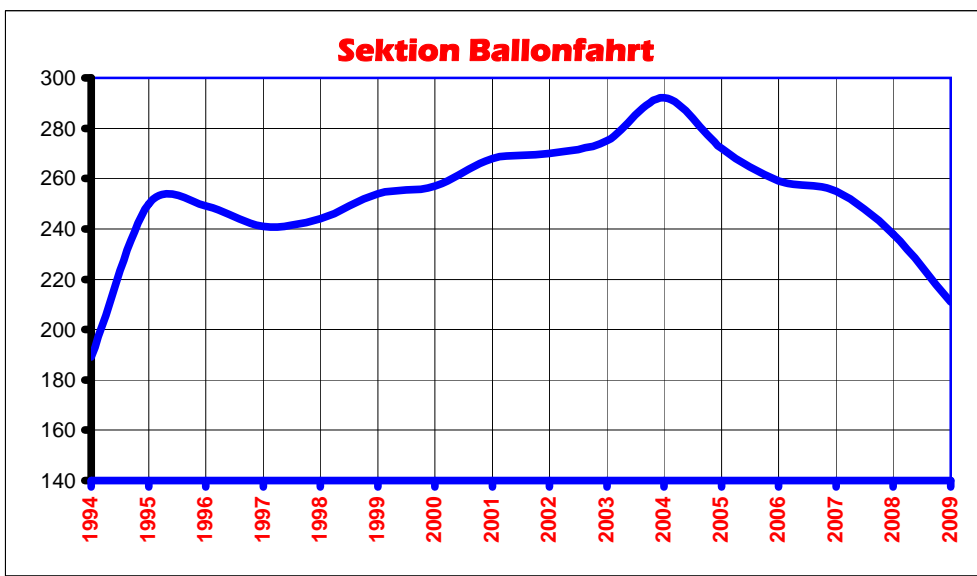
	Hängegleiten		Paragleiten	
1995	867		1.355	
1996	925	+6,69%	1.719	+26,86%
1997	889	-3,89%	1.839	+6,98%
1998	879	-1,12%	1.902	+3,43%
1999	863	-1,82%	2.048	+7,68%
2000	792	-8,23%	1.980	-3,32%
2001	743	-6,19%	1.906	-3,74%
2002	701	-5,65%	1.858	-2,52%
2003	657	-6,28%	1.802	-3,01%
2004	638	-2,89%	1.772	-1,66%
2005	633	-0,78%	1.702	-3,95%
2006	613	-3,16%	1.728	+1,53%
2007	622	+1,47%	1.776	+2,78%
2008	624	+0,32%	1.808	+1,80%
2009	573	-8,17%	1.698	-6,08%



Mitgliederentwicklung Sektion Ballonfahrt 31.12.1994 - 31.12.2009

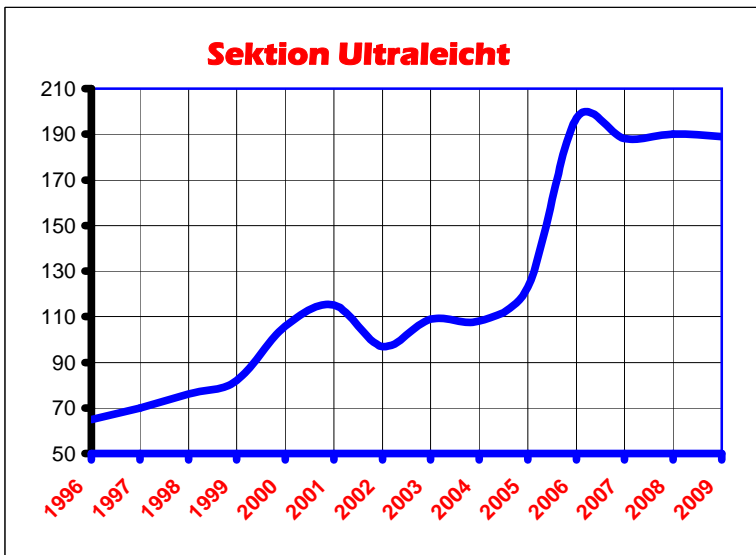


1994	189	
1995	250	+32,28%
1996	249	-0,40%
1997	241	-3,21%
1998	244	+1,24%
1999	254	+4,10%
2000	257	+1,18%
2001	268	+4,28%
2002	270	+0,75%
2003	275	+1,85%
2004	292	+6,18%
2005	272	-6,85%
2006	259	-4,78%
2007	255	-1,54%
2008	238	-6,67%
2009	211	-11,34%



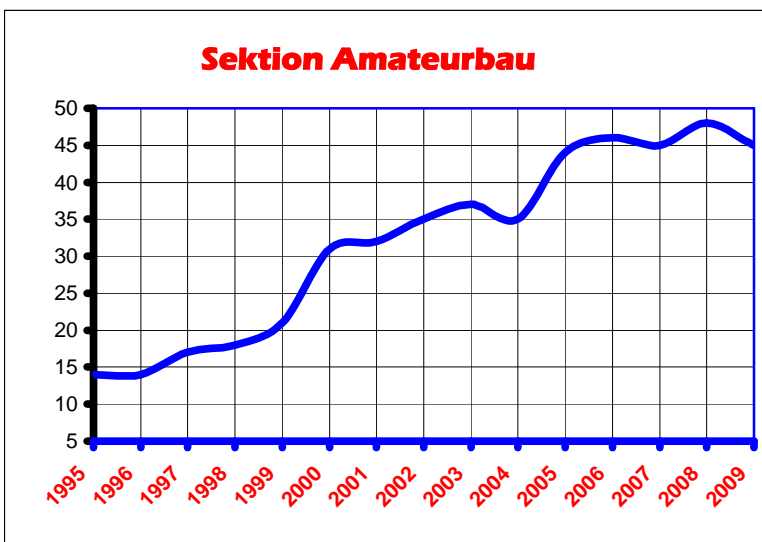
Mitgliederentwicklung Sektion Ultraleicht 31.12.1996 - 31.12.2009

1996	65
1997	70
1998	76
1999	82
2000	106
2001	115
2002	97
2003	109
2004	108
2005	123
2006	197
2007	188
2008	190
2009	189



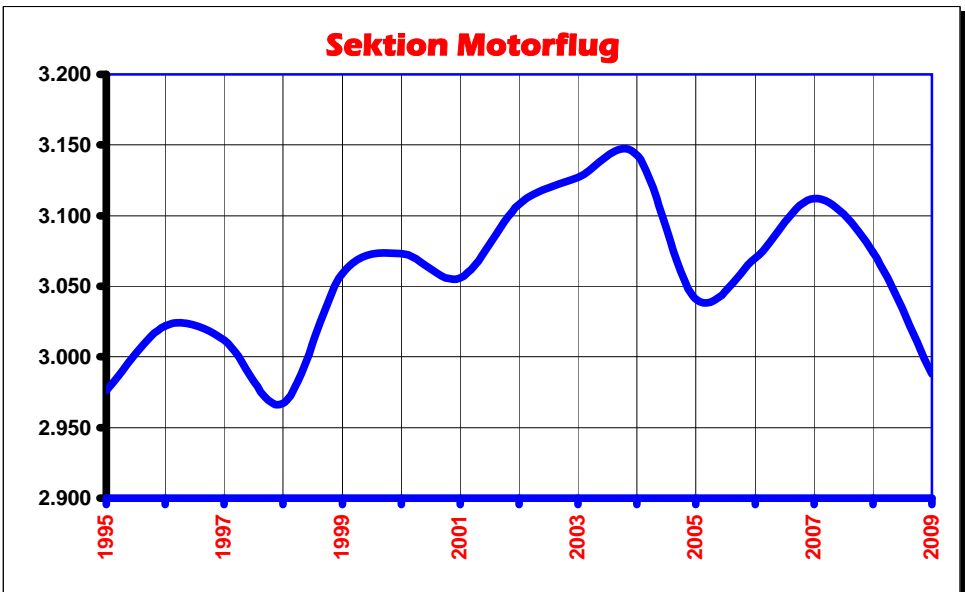
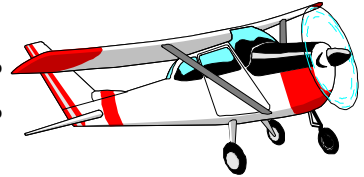
Sektion Amateurbau 31.12.1995 - 31.12.2009

1995	14
1996	14
1997	17
1998	18
1999	21
2000	31
2001	32
2002	35
2003	37
2004	35
2005	44
2006	46
2007	45
2008	48
2009	45




Mitgliederentwicklung Sektion Motorflug 31.12.1995 - 31.12.2009

1995	2.976	
1996	3.022	+1,55%
1997	3.012	-0,33%
1998	2.967	-1,49%
1999	3.059	+3,10%
2000	3.073	+0,46%
2001	3.056	-0,55%
2002	3.108	+1,70%
2003	3.127	+0,61%
2004	3.143	+0,51%
2005	3.041	-3,25%
2006	3.070	+0,95%
2007	3.112	+1,37%
2008	3.074	-1,22%
2009	2.988	-2,80%



Mitgliederentwicklung Sektion Fallschirm 31.12.1993 - 31.12.2009



1993	822	
1994	816	-0,73%
1995	854	+4,66%
1996	868	+1,64%
1997	892	+2,76%
1998	921	+3,25%
1999	951	+3,26%
2000	981	+3,15%
2001	1.037	+5,71%
2002	1.080	+4,15%
2003	1.148	+6,30%
2004	1.109	-3,40%
2005	1.033	-6,85%
2006	992	-3,97%
2007	975	-1,71%
2008	913	-6,36%
2009	946	+3,61%

